



การแสดงตนยืนยันสิทธิเมื่อสิ้นสุดการเข้ารับบริการ (ปิดสิทธิ)

ประกาศคณะกรรมการหลักประกันสุขภาพแห่งชาติ

เรื่อง มาตรการในการดำเนินงานเกี่ยวกับการเรียกเก็บค่าใช้จ่ายเพื่อบริการสาธารณสุขของหน่วยบริการ



พ.ศ. ๒๕๖๗

โดยที่เป็นการสมควรกำหนดมาตรการในการดำเนินงานเกี่ยวกับการเรียกเก็บค่าใช้จ่ายเพื่อบริการสาธารณสุขของหน่วยบริการ เพื่อรองรับการใช้จ่ายงบประมาณประจำปีของกองทุนหลักประกันสุขภาพแห่งชาติ

ข้อ ๒ ประกาศนี้ให้ใช้บังคับตั้งแต่วันถัดจากวันประกาศในราชกิจจานุเบกษาเป็นต้นไป และให้ใช้บังคับในจังหวัดแพร่ จังหวัดเพชรบุรี จังหวัดร้อยเอ็ด จังหวัดนราธิวาส และจังหวัดอื่นตามที่คณะกรรมการหลักประกันสุขภาพแห่งชาติประกาศกำหนด

ข้อ ๓ เพื่อประโยชน์ในการจ่ายค่าใช้จ่ายเพื่อบริการสาธารณสุข และการตรวจสอบเอกสารหลักฐานการเรียกเก็บค่าใช้จ่ายเพื่อบริการสาธารณสุข ให้หน่วยบริการจัดให้มีสิทธิตามกฎหมายว่าด้วยหลักประกันสุขภาพแห่งชาติแสดงตนยืนยันสิทธิเมื่อสิ้นสุดการรับบริการ เพื่อประกอบการขอรับค่าใช้จ่ายในการให้บริการสาธารณสุขเมื่อมีการรับบริการแล้วด้วยวิธีการและเครื่องมืออย่างใดอย่างหนึ่งดังต่อไปนี้

- (๑) เครื่องรูดบัตรเคลื่อนที่ (EDC : Electronic Data Capture)
- (๒) เครื่องให้บริการอัตโนมัติ (KIOSK)
- (๓) เครื่องอ่านบัตรประชาชน (Smart Card)
- (๔) แอปพลิเคชันไลน์ (Line Application)
- (๕) แอปพลิเคชันที่สามารถเชื่อมต่อกับระบบสำนักงานหลักประกันสุขภาพแห่งชาติที่เป็นไป

ตามมาตรฐานความปลอดภัยขั้นสูงสุด

- (๖) การพิสูจน์ตัวตน (Authentication) และการส่งข้อมูลเบิกจ่ายภายในวันที่รับบริการ

ข้อ ๔ การเรียกเก็บค่าใช้จ่ายของหน่วยบริการซึ่งผู้มีสิทธิตามกฎหมายว่าด้วยหลักประกันสุขภาพแห่งชาติไม่ได้แสดงตนยืนยันสิทธิเมื่อสิ้นสุดการรับบริการตามวิธีการที่กำหนดในข้อ ๓ หน่วยบริการไม่มีสิทธิได้รับค่าใช้จ่ายเพื่อบริการสาธารณสุขจากกองทุนหลักประกันสุขภาพแห่งชาติ เว้นแต่ในกรณีมีเหตุจำเป็นที่ไม่อาจหลีกเลี่ยงได้ ให้แจ้งเหตุผลความจำเป็นต่อสำนักงานหลักประกันสุขภาพแห่งชาติเพื่อพิจารณาอนุมัติเป็นรายกรณี

ประกาศ ณ วันที่ ๕ มกราคม พ.ศ. ๒๕๖๗
ชลน่าน ศรีแก้ว
รัฐมนตรีว่าการกระทรวงสาธารณสุข
ประธานกรรมการหลักประกันสุขภาพแห่งชาติ

จังหวัดนำร่อง โครงการบัตรประชาชนใบเดียว

- ระยะที่ 1 ครอบคลุม 4 จังหวัด ได้แก่ แพร่ ร้อยเอ็ด เพชรบุรี นครราชสีมา ตั้งแต่วันที่ 7 มกราคม 2567 เป็นต้นไป
- ระยะที่ 2 ครอบคลุม 8 จังหวัด ได้แก่ เพชรบูรณ์ นครสวรรค์ สิงห์บุรี สระแก้ว หนองบัวลำภู นครราชสีมา อำนาจเจริญ และพังงา ตั้งแต่วันที่ 1 มีนาคม 2567 เป็นต้นไป
- ระยะที่ 3 ครอบคลุม 6 เขตสุขภาพ 33 จังหวัด ได้แก่ เขต 1 เขต 3 เขต 4 เขต 8 เขต 9 และเขต 12 ตั้งแต่วันที่ 1 พฤษภาคม 2567 เป็นต้นไป
 - เขตสุขภาพที่ 1 เชียงใหม่ เชียงราย น่าน พะเยา ลำปาง ลำพูน แม่ฮ่องสอน
 - เขตสุขภาพที่ 3 กำแพงเพชร พิจิตร ชัยนาท อุทัยธานี
 - เขตสุขภาพที่ 4 สระบุรี นนทบุรี ลพบุรี อ่างทอง นครนายก พระนครศรีอยุธยา ปทุมธานี
 - เขตสุขภาพที่ 8 อุตรธานี สกลนคร นครพนม เลย หนองคาย บึงกาฬ
 - เขตสุขภาพที่ 9 ชัยภูมิ บุรีรัมย์ สุรินทร์
 - เขตสุขภาพที่ 12 สงขลา สตูล ตรัง พัทลุง ปัตตานี ยะลา
- ระยะที่ 4 ครอบคลุม กรุงเทพมหานคร ตั้งแต่วันที่ 22 สิงหาคม 2567 เป็นต้นไป
- และจะขยายครอบคลุม 77 จังหวัดทั่วประเทศภายในปี 2567

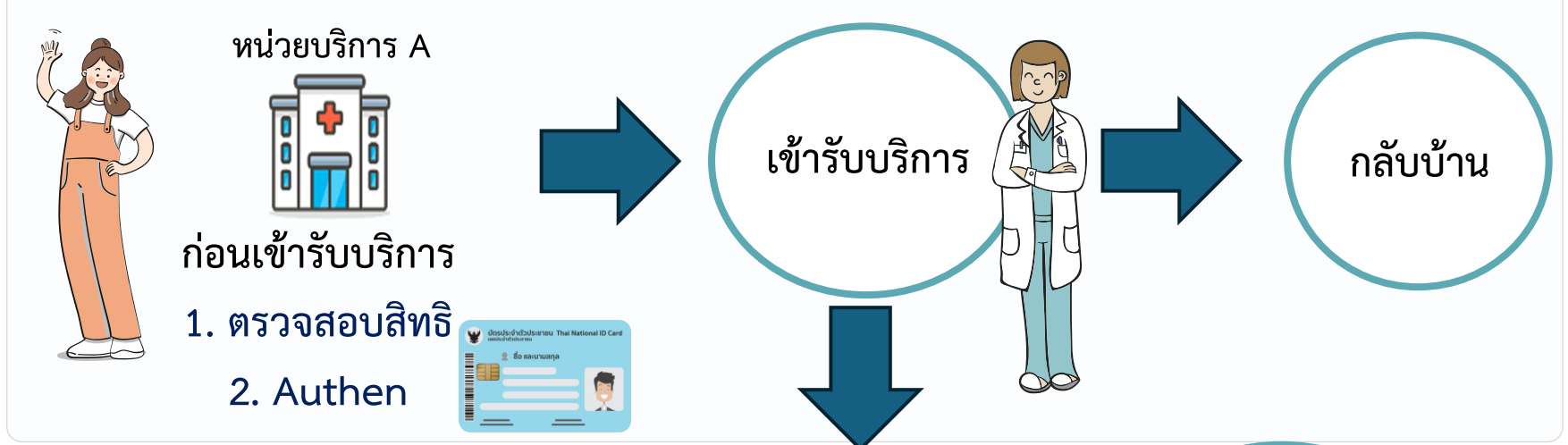
ทบทวนการแสดงตนยืนยันสิทธิหลังการเข้ารับบริการ (ปิดสิทธิ) วิธีการในปัจจุบัน

- ✓ ปิดสิทธิโดยการ **authen** วิธีเดิม และส่งข้อมูลภายในวัน (service date = send date = authen date)
- ✓ ปิดสิทธิโดยการ **authen** และส่ง **minimal data set** (กลุ่ม FDH)
- ✓ ปิดสิทธิผ่านเครื่อง **EDC** แบบเดียวกันข้าราชการ
- ✓ ปิดสิทธิผ่าน **KIOSK**
- ✓ ปิดสิทธิผ่าน **HIS** ใช้ **SMART CARD**
- ✓ ปิดสิทธิผ่าน **APP** เป้าตั้งค์
- ✓ ปิดสิทธิผ่าน **NEW AUTHEN** ด้วย **SMC** หรือการยืนยันตัวตนแทน
 - **เพิ่มการปิดสิทธิด้วย **THAID** (เริ่มประมาณ 1 มกราคม 2568)
- ✓ **เพิ่มการปิดสิทธิผ่าน **APP AUTHEN BY NHSSO (MOBILE)** (เริ่มประมาณ 1 มกราคม 2568)

1. ความเป็นมาและปัญหา flow การเข้ารับบริการแบบเดิมที่ต้องมีกระบวนการตรวจสอบสิทธิและ Authen

นโยบายรัฐบาลเร่งด่วนในการยกระดับ ๓๐ บาทรักษาทุกโรค
 นโยบาย "บัตรประชาชนใบเดียว รักษาฟรีทั่วประเทศ" โดยนำร่องใน ๔ จังหวัด ได้แก่ แพร์, ร้อยเอ็ด, เพชรบุรี และนราธิวาส

มีเป้าหมายในการพัฒนาระบบการทำงาน เพื่อเชื่อมโยงข้อมูลสุขภาพ
 หน่วยบริการในการบันทึกข้อมูลการยืนยันตัวตนเพิ่มประสิทธิภาพ และคุณภาพการให้บริการ รวมถึงการอำนวยความสะดวกแก่ผู้รับบริการ เช่น การจองคิว การเช็คสิทธิ การขอใบรับรองแพทย์ดิจิทัล หรือการนัดหมายออนไลน์ ผ่าน LINE OA และ Application ได้ทุกที่ ทุกเวลา



2. การเปลี่ยน Flow การ
เข้ารับบริการโดย ยกเลิก
การตรวจสอบสิทธิและ
Authen เป็น

“การแสดงตนยืนยัน สิทธิเมื่อสิ้นสุดการ เข้ารับบริการ”

โดยขยายจากระบบการยืนยัน
การรับบริการของข้าราชการ
กรมบัญชีกลาง โดย จากเดิม 2
ขั้นตอน เหลือ ขั้นตอนเดียว คือ
ยืนยันการรับบริการ



หน่วยบริการ

- 1.นัดหมาย
- 2.walk-in



เข้ารับบริการ
ตามจุดต่างๆ



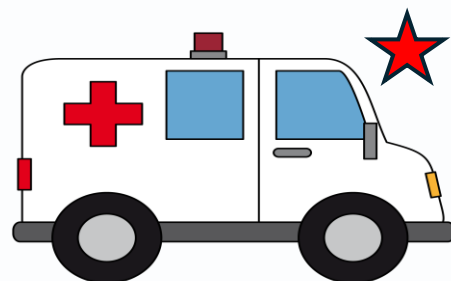
- นัดมาเจาะเลือดไม่พบแพทย์ก็ยืนยันการรับบริการที่ห้องlab
- นัดมา x-ray ไม่พบแพทย์ก็ยืนยันการรับบริการที่ห้องx-ray
- นัดมา x-ray ไม่พบแพทย์ก็ยืนยันการรับบริการที่ห้องx-ray
- พบแพทย์ไม่มียากก็ยืนยันการรับบริการที่ห้องตรวจ
- มียากก็ยืนยันการรับบริการที่ห้องยา



เข้ารับบริการ
ตามจุดต่างๆ



ยืนยันสิทธิเมื่อ
สิ้นสุดการรับ
บริการ



ฉุกเฉิน



กลับบ้าน

วิธีการยืนยันการรับบริการ 7 วิธี



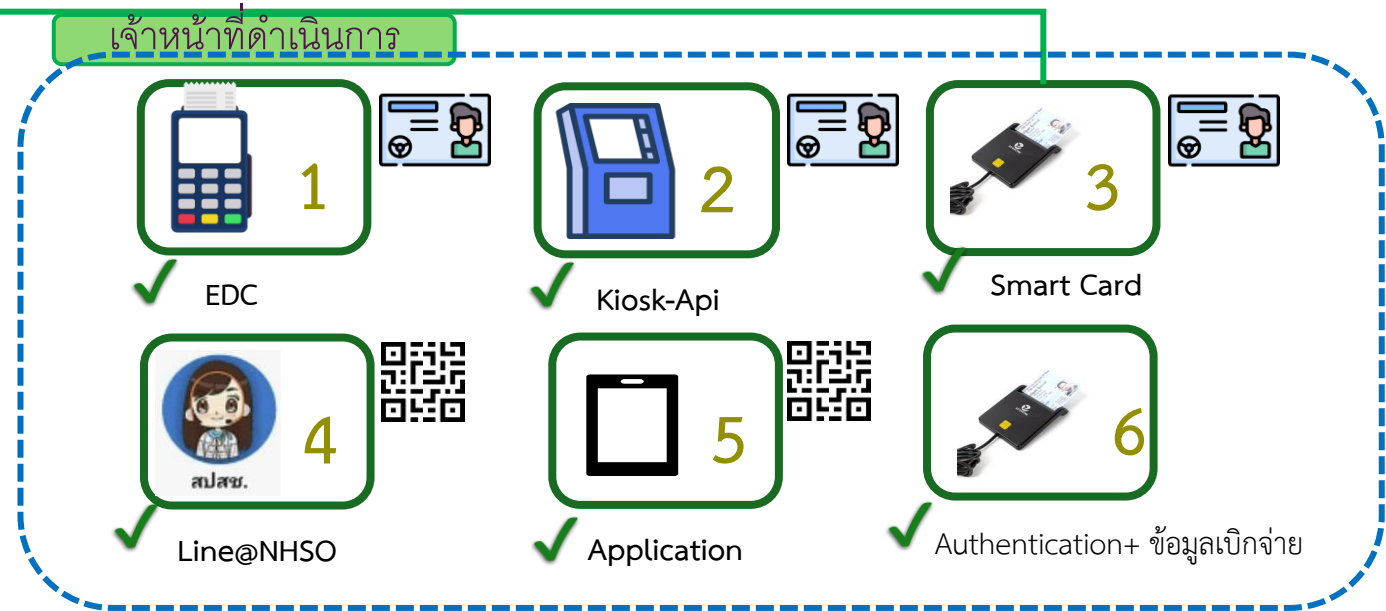
1 ดำเนินการโดยเจ้าหน้าที่มี 2 วิธี

(๑) เครื่องรูดบัตรเคลื่อนที่ (EDC : Electronic Data Capture) ทำการยืนยันการรับบริการผ่านเครื่อง

EDC เครื่องเดียวกับกรมบัญชีกลาง /

Smart Card

(๓) วิธีการอื่นที่จำเป็นตามที่สำนักงานหลักประกันสุขภาพแห่งชาติกำหนด



2 ประชาชนดำเนินการเอง มี 5 วิธี

ประชาชนยืนยันการรับบริการที่หน่วยบริการ เมื่อรับบริการเสร็จจากหลากหลายช่องทาง (จากเดิมที่ต้อง Authen ก่อนเข้ารับบริการ)

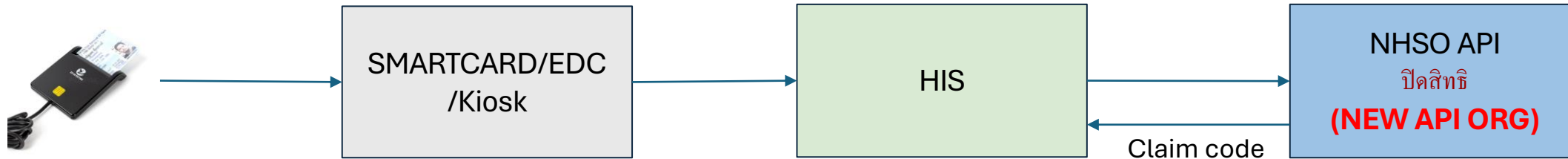
- (๒) เครื่องให้บริการอัตโนมัติ (KIOSK)
- (๓) เครื่องอ่านบัตรประชาชน (Smart Card)
- (๔) แอปพลิเคชันไลน์ (Line Application)
- (๕) แอปพลิเคชันที่สามารถเชื่อมต่อกับระบบสำนักงานหลักประกันสุขภาพแห่งชาติที่เป็นไปตามมาตรฐานความปลอดภัยขั้นสูงสุด
- (๖) การพิสูจน์ตัวตน (Authentication) และการส่งข้อมูลเบิกจ่ายภายในวันที่รับบริการ



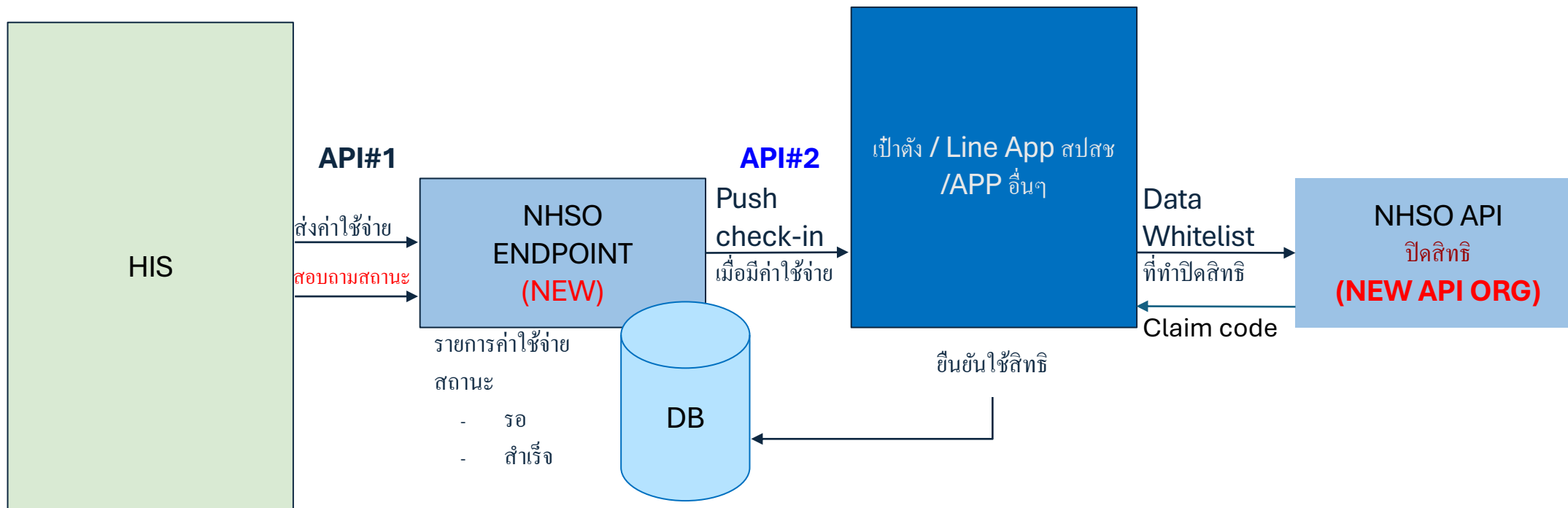
ประกาศ เรื่อง
ตรรกการเรียกเก็บค่าใช้จ้



EDC/KISOK/SMART CARD




KISOK / Mobile Application



<https://authenservice.nhso.go.th/authencode>

- ✓ การแสดงตนยืนยันสิทธิเมื่อสิ้นสุดการเข้ารับบริการ ผ่าน **Web Responsive**
 - เสียบบัตรผ่านเครื่องอ่านบัตร **Smart Card**
 - การแสดงตนยืนยันสิทธิเมื่อสิ้นสุดการเข้ารับบริการโดยผู้แทน

- ❖ เครื่องอ่านบัตร **Smart Card**
- ❖ โปรแกรม E-Form Agent Version 2.0.1 ใช้สำหรับเชื่อมต่อกับเครื่องอ่านบัตร Smart Card
- ❖ User DATA CENTER



สปสช.

New Authen Code

สำนักงานหลักประกันสุขภาพแห่งชาติ

กรุณากรอกชื่อผู้ใช้งานและรหัสผ่านเพื่อเข้าสู่ระบบ

[เข้าสู่ระบบ](#) [ลืมรหัสผ่าน?](#)



- ตรวจสอบและยืนยันการเข้ารับบริการ
- ค้นหา/แก้ไข ข้อมูลการรับบริการ
- ค้นหา/ลบรายการที่ยืนยันแล้ว
- ประวัติ Authen Code รายบุคคล
- ตรวจสอบและยืนยันการเข้ารับบริการปิดสิทธิ (NHSS ENDPOINT)
- รายงาน
- Token

- ยืนยันตัวตนโดยผู้เข้ารับบริการ
- ยืนยันตัวตนแทนผู้เข้ารับบริการโดยผู้ปกครอง/ผู้ดูแล ผู้รับรอง

ตรวจสอบและยืนยันการเข้ารับบริการปิดสิทธิ (NHSS ENDPOINT FOR SINGLE CLAIM)

ยืนยันตัวตนด้วยบัตร Smart Card

เครื่องอ่านบัตร Smart Card

Feitian SCR301 0

ตรวจสอบข้อมูลจากบัตร Smart Card

อ่านภาพใบหน้าจากบัตร

ข้อมูลรายละเอียดบุคคล



เลขประจำตัวประชาชน

ชื่อ-นามสกุล

เพศ

ชาย

เดือนปีเกิด

อายุ

44 ปี 5 เดือน 9 วัน

สิทธิหลัก

(OFC) สิทธิข้าราชการ/สิทธิหน่วยงานรัฐ

สิทธิย่อย

ข้อมูลการเข้ารับบริการ

เบอร์โทรศัพท์มือถือผู้เข้ารับบริการ/ญาติ

0849635789

กรอกเฉพาะตัวเลข

เบอร์โทรศัพท์ผู้เข้ารับบริการ/ญาติ

[Empty input field]

หากมีมากกว่า 1 เบอร์ให้ใส่ , คั่น



- ตรวจสอบและยืนยันการเข้ารับบริการ
- ค้นหา/แก้ไข ข้อมูลการรับบริการ
- ค้นหา/ลบรายการที่ยืนยันแล้ว
- ประวัติ Authen Code รายบุคคล
- ตรวจสอบและยืนยันการเข้ารับบริการปิดสิทธิ (NHST ENDPOINT)
- รายงาน
- Token

ข้อมูลการเข้ารับบริการ

เบอร์โทรศัพท์มือถือผู้เข้ารับบริการ/ญาติ
กรอกเฉพาะตัวเลข

เบอร์โทรศัพท์ผู้เข้ารับบริการ/ญาติ
หากมีมากกว่า 1 เบอร์ให้ใส่ , คั่น

วันที่เข้ารับบริการ เวลา * :

วันที่เบิกสิทธิ 13/02/2567 เวลา * :

ค่าบริการที่เบิกได้ * บาท

ค่าบริการที่ไม่สามารถเบิกได้ บาท

Visit number

ประเภทการเข้ารับบริการ

บริการ *

เข้ารับการรักษาทั่วไป

บริการหลัก	เลือก	บริการรอง
เข้ารับบริการรักษาทั่วไป (OPD/ IPD/ PP)	<input type="radio"/>	เข้ารับบริการรักษาทั่วไป (OPD/ IPD/ PP)
Self Isolation	<input type="radio"/>	Self Isolation
UCEP PLUS (ผู้ป่วยกลุ่มอาการสีเหลืองและสีแดง)	<input type="radio"/>	UCEP PLUS (ผู้ป่วยกลุ่มอาการสีเหลืองและสีแดง)
บริการฟอกเลือดด้วยเครื่องไตเทียม (HD)	<input type="radio"/>	บริการฟอกเลือดด้วยเครื่องไตเทียม (HD)

ยกเลิก

บันทึก



ยืนยันตัวตนโดยผู้ให้บริการ **ยืนยันตัวตนแทนผู้ให้บริการโดยผู้ปกครอง/ผู้ดูแล ผู้รับรอง**

ตรวจสอบและยืนยันการเข้ารับบริการปิดสิทธิ (NHSS ENDPOINT FOR SINGLE CLAIM)

ยืนยันตัวตนแทนผู้ให้บริการโดย ผู้ปกครอง/ผู้ดูแล หรือ ผู้รับรอง (เจ้าหน้าที่)

กรอกเลขประจำตัวประชาชน 13 หลัก ของผู้ให้บริการ

ค้นหา

ข้อมูลรายละเอียดบุคคล

เลขประจำตัวประชาชน

ชื่อ-นามสกุล

เพศ

หญิง

เดือนปีเกิด

มีนาคม 2541

อายุ

25 ปี 10 เดือน 13 วัน

สิทธิหลัก

(SSS) สิทธิประกันสังคม

สิทธิย่อย

สิทธิเบิกกองทุนประกันสังคม (ผู้ประกันตน)

รพ. รักษา(ประกันสังคม)

รพ.ภัทร-ธนบุรีโรงพยาบาลทั่วไปขนาดใหญ่ (14354)

เหตุผลการไม่ยืนยันตัวตนด้วยตนเอง *

กรุณาเลือก

ข้อมูลผู้ปกครอง/ผู้ดูแล หรือ ผู้รับรอง (เจ้าหน้าที่)

เครื่องอ่านบัตร Smart Card

Feitian SCR301 0

ตรวจสอบข้อมูลจากบัตร Smart Card

อ่านภาพใบหน้าจากบัตร

ตรวจสอบและยืนยันการเข้ารับบริการ

ค้นหา/แก้ไข ข้อมูลการรับบริการ

ค้นหา/ลบรายการที่ยืนยันแล้ว

ประวัติ Authen Code รายบุคคล

ตรวจสอบและยืนยันการเข้ารับบริการปิดสิทธิ (NHSD ENDPOINT)

รายงาน

Token

เหตุผลการไม่ยืนยันตัวตนด้วยตนเอง *

กรุณาเลือก

ข้อมูลผู้ปกครอง/ผู้ดูแล หรือ ผู้รับรอง (เจ้าหน้าที่)

เครื่องอ่านบัตร Smart Card

Feitian SCR301 0

ตรวจสอบข้อมูลจากบัตร Smart Card

อ่านภาพใบหน้าจากบัตร




เลขประจำตัวประชาชน

ชื่อ-นามสกุล

เดือนปีเกิด

สิทธิหลัก



กันยายน 2522

(OFC) สิทธิข้าราชการ/สิทธิหน่วยงานรัฐ

เพศ

ชาย

อายุ

44 ปี 5 เดือน 9 วัน

สิทธิย่อย

ผู้รับรอง *

- ผู้ปกครอง
 ผู้ดูแล
 เจ้าหน้าที่ผู้บันทึกข้อมูล

ความสัมพันธ์ *

กรุณาเลือก

ข้อมูลการเข้ารับบริการ

เบอร์โทรศัพท์มือถือผู้เข้ารับบริการ/ญาติ

0825939495

กรอกเฉพาะตัวเลข

เบอร์โทรศัพท์ผู้เข้ารับบริการ/ญาติ

หากมีมากกว่า 1 เบอร์ให้ใส่ , คั่น

- ตรวจสอบและยืนยันการเข้ารับบริการ
- ค้นหา/แก้ไข ข้อมูลการรับบริการ
- ค้นหา/ลบรายการที่ยืนยันแล้ว
- ประวัติ Authen Code รายบุคคล
- ตรวจสอบและยืนยันการเข้ารับบริการปิดสิทธิ (NHISO ENDPOINT)
- รายงาน
- Token

ข้อมูลการเข้ารับบริการ

เบอร์โทรศัพท์มือถือผู้เข้ารับบริการ/ญาติ

กรอกเฉพาะตัวเลข

เบอร์โทรศัพท์ผู้เข้ารับบริการ/ญาติ

หากมีมากกว่า 1 เบอร์ให้ใส่ , คั่น

วันที่เข้ารับบริการ เวลา * :

วันที่เบิกสิทธิ เวลา * :

ค่าบริการที่เบิกได้ * บาท

ค่าบริการที่ไม่สามารถเบิกได้ บาท

Visit number

ประเภทการเข้ารับบริการ

บริการ *	เลือก	บริการรอง
เข้ารับบริการรักษาทั่วไป (OPD/ IPD/ PP)	<input checked="" type="radio"/>	เข้ารับบริการรักษาทั่วไป (OPD/ IPD/ PP)
Self Isolation	<input type="radio"/>	Self Isolation
UCEP PLUS (ผู้ป่วยกลุ่มอาการสีเหลืองและสีแดง)	<input type="radio"/>	UCEP PLUS (ผู้ป่วยกลุ่มอาการสีเหลืองและสีแดง)
บริการฟอกเลือดด้วยเครื่องไตเทียม (HD)	<input type="radio"/>	บริการฟอกเลือดด้วยเครื่องไตเทียม (HD)

ยกเลิก

บันทึก

เอกสาร API การแสดงตนยืนยันสิทธิเมื่อสิ้นสุดการเข้ารับบริการ (NHISO ENDPOINT) และเอกสารการขอ TOKEN

<https://www.nhso.go.th/downloads/235>

API NHISO ENDPOINT & 13 แฟ้ม /
เอกสารการขอ TOKEN



PDF File

API Check Authen
Status

และเอกสารการขอ TOKEN และ 13 แพคเกจของหน่วยบริการ

1. เอกสารโครงสร้างชุดข้อมูล API ยืนยันการเข้ารับบริการ NHSO ENDPOINT FOR SINGLE CLAIM และแบบฟอร์มการขอใช้บริการ TOKEN KEY ระบบยืนยันการเข้ารับบริการผ่านระบบ NHSO ENDPOINT_Production_Zone
2. เอกสารโครงสร้างชุดข้อมูลมาตรฐาน API สำหรับการจัดทำระบบข้อมูลการให้บริการสาธารณสุขเพื่อขอรับค่าใช้จ่ายเพื่อบริการสาธารณสุข กรณีการจ่ายตามรายการบริการ พ.ศ. 2566 (Fee Schedule) และแบบฟอร์มขอ_TOKEN_KEY_ระบบส่งเบิกจ่าย_13แพ้ม_Production_Zone

ไฟล์ดาวน์โหลด



1. เอกสารโครงสร้างชุดข้อมูล API ยืนยันการเข้ารับบริการ NHSO ENDPOINT FOR SINGLE CLAIM และแบบฟอร์มการขอใช้บริการ TOKEN KEY ระบบยืนยันการเข้ารับบริการผ่านระบบ NHSO ENDPOINT



2. เอกสารโครงสร้างชุดข้อมูลมาตรฐาน API สำหรับการจัดทำระบบข้อมูลการให้บริการสาธารณสุขเพื่อขอรับค่าใช้จ่ายเพื่อบริการสาธารณสุข กรณีการจ่ายตามรายการบริการ พ.ศ. 2566 (Fee Schedule) และแบบฟอร์มขอ_TOKEN_KEY_ระบบส่งเบิกจ่าย_13แพ้ม_Production_Zone

ตราครุฑ/ตรา
ประจำหน่วยงาน

ที่.....

ชื่อหน่วยงาน.....

รหัสหน่วยบริการ.....

ที่อยู่.....

วันที่.....

เรื่อง ขอใช้บริการ TOKEN KEY ระบบยืนยันการเข้ารับบริการผ่านระบบ NHSO ENDPOINT

เรียน เลขาธิการสำนักงานหลักประกันสุขภาพแห่งชาติ

สิ่งที่ส่งมาด้วย รายชื่อเจ้าหน้าที่ผู้รับผิดชอบเพื่อขอใช้บริการ TOKEN KEY ระบบยืนยันการเข้ารับบริการผ่านระบบ NHSO ENDPOINT

ตามที่ สำนักงานหลักประกันสุขภาพแห่งชาติ ได้จัดให้มีระบบยืนยันการเข้ารับบริการผ่านระบบ NHSO ENDPOINT เพื่อเข้าใช้งานระบบยืนยันการเข้ารับบริการผ่านการเชื่อมต่อด้วย Application Programming

หมายเหตุ

1. กรุณาส่งแบบฟอร์ม ที่เมล newauthen@nhso.go.th และ saraban@nhso.go.th พร้อมส่งฉบับจริงเข้ามาที่ สปสช. เขต ****สิ่งที่ส่งมาด้วย รายชื่อเจ้าหน้าที่ผู้รับ TOKEN KEY ขอความอนุเคราะห์ส่งเป็นไฟล์ Excel****
2. ดำเนินการแจ้ง TOKEN KEY เพื่อใช้งานระบบ จันทร์ พุธ ศุกร์ เวลา 16.30 น. สำนักงานฯ จะแจ้งกลับผ่านทางอีเมลของเจ้าหน้าที่โดยตรงเท่านั้น
3. TOKEN ที่ สปสช. แจ้งกลับหน่วยบริการจะสามารถใช้งานได้แค่รหัสหน่วยบริการที่แจ้งมาเท่านั้น ไม่สามารถนำไปใช้กับรหัสของหน่วยบริการอื่นได้
4. สามารถดาวน์โหลดแบบฟอร์มได้ที่ <https://www.nhso.go.th/downloads>

หมายเหตุ

กรุณาส่งแบบฟอร์มตัวจริงที่ สปสช. เขต และส่งอีเมลมาที่สารบรรณกลาง saraban@nhso.go.th และสารบรรณเขตตามเขตที่ท่านสังกัด พร้อมทั้ง CC อีเมล apieclaim@nhso.go.th


****สิ่งที่ส่งมาด้วยขอความอนุเคราะห์ส่งเป็นไฟล์ Excel****

สารบรรณเขต

สำนักงานหลักประกันสุขภาพแห่งชาติ เขต 1 เชียงใหม่ ไปรษณีย์อิเล็กทรอนิกส์ : saraban1@nhso.go.th
สำนักงานหลักประกันสุขภาพแห่งชาติ เขต 2 พิษณุโลก ไปรษณีย์อิเล็กทรอนิกส์ : saraban2@nhso.go.th
สำนักงานหลักประกันสุขภาพแห่งชาติ เขต 3 นครสวรรค์ ไปรษณีย์อิเล็กทรอนิกส์ : saraban3@nhso.go.th
สำนักงานหลักประกันสุขภาพแห่งชาติ เขต 4 สระบุรี ไปรษณีย์อิเล็กทรอนิกส์ : saraban4@nhso.go.th
สำนักงานหลักประกันสุขภาพแห่งชาติ เขต 5 ราชบุรี ไปรษณีย์อิเล็กทรอนิกส์ : saraban5@nhso.go.th
สำนักงานหลักประกันสุขภาพแห่งชาติ เขต 6 ระยอง ไปรษณีย์อิเล็กทรอนิกส์ : saraban6@nhso.go.th
สำนักงานหลักประกันสุขภาพแห่งชาติ เขต 7 ขอนแก่น ไปรษณีย์อิเล็กทรอนิกส์ : saraban7@nhso.go.th
สำนักงานหลักประกันสุขภาพแห่งชาติ เขต 8 อุตรดิตถ์ ไปรษณีย์อิเล็กทรอนิกส์ : saraban8@nhso.go.th
สำนักงานหลักประกันสุขภาพแห่งชาติ เขต 9 นครราชสีมา ไปรษณีย์อิเล็กทรอนิกส์ : saraban9@nhso.go.th
สำนักงานหลักประกันสุขภาพแห่งชาติ เขต 10 อุบลราชธานี ไปรษณีย์อิเล็กทรอนิกส์ : saraban10@nhso.go.th
สำนักงานหลักประกันสุขภาพแห่งชาติ เขต 11 สุราษฎร์ธานี ไปรษณีย์อิเล็กทรอนิกส์ : saraban11@nhso.go.th
สำนักงานหลักประกันสุขภาพแห่งชาติ เขต 12 สงขลา ไปรษณีย์อิเล็กทรอนิกส์ : saraban12@nhso.go.th

ตอบกลับทั้งหมด | ลบ จัดเป็นขยะ | ...

แจ้งเตือนการสร้าง TOKEN KEY [PRODUCTION ZONE]

 สำนักงานหลักประกันสุขภาพแห่งชาติ (สปสช.) <newauthen@nhso.go.th>
ศ. 22/12/2023, 19:22

ตอบกลับทั้งหมด | ...

Akarat Yangphaibul

กล่องจดหมายเข้า

เรียนเจ้าหน้าที่ผู้รับผิดชอบ หน่วยบริการ/หน่วยงาน ตามที่ท่านได้ยื่นแบบฟอร์มขอรับ TOKEN KEY สำหรับ PRODUCTION ZONE เพื่อขอใช้บริการงานระบบการขอบริการยืนยันและพิสูจน์ตัวตน API Authentication ด้วย Mobile API หรือระบบยืนยันการเข้ารับบริการปิดสิทธิ์ (NHISO ENDPOINT FOR SINGLE CLAIM) มานั้น ขณะนี้เจ้าหน้าที่ได้ทำการสร้างและจัดส่งมาในอีเมลฉบับนี้

เนื่องจาก TOKEN KEY สามารถนำมาเชื่อมต่อบริการของสปสช.ได้ กรุณาเก็บเป็นความลับ

ขอแสดงความนับถือ

THANK YOU



สปสช.

สำนักงานหลักประกันสุขภาพแห่งชาติ